

# Si vous assistez à une overdose, sauvez une vie.

Identifiez les signes indiquant qu'une personne est en train de faire une overdose.



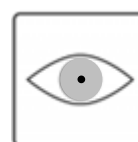
Ne bouge pas et ne peut pas être réveillée



Lèvres et ongles bleus



Respiration lente ou absente



Pupilles très petites



Peau froide ou moite



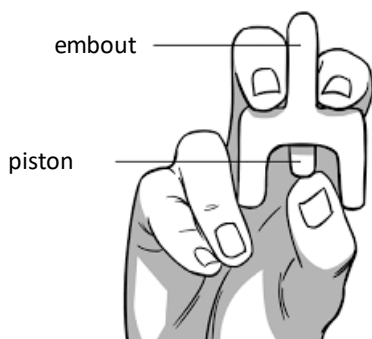
Vertiges et désorientation



Étouffement, toux, gargouillement ou ronflement

Appelez le 911 et demandez de l'aide sur place.

Administrez la naloxone à la victime.

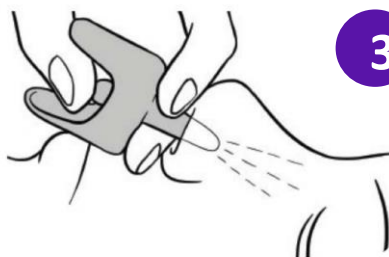


1

Ouvrez l'emballage de la naloxone. Retirez l'appareil et gardez-le en main. (N'appuyez pas sur le piston avant d'être prêt[e] à administrer la naloxone.)

2

Placez l'extrémité de l'embout dans l'une ou l'autre narine de la victime jusqu'à ce que vos doigts touchent le bas de son nez.



3

Appuyez fermement sur le piston pour libérer la dose dans le nez.

Assurez votre sécurité ! Ne consommez jamais seul(e).

Si vous consommez seul(e), appelez la **permanence téléphonique « Never Use Alone »** au **(800) 484 3731** ou rendez-vous sur le site **[neverusealone.com](https://neverusealone.com)** pour obtenir le soutien d'un personnel ayant de l'expérience dans la consommation de substances psychoactives. Ce personnel est formé pour rester au téléphone pendant que vous consommez et pour envoyer des secours sur place si vous avez besoin d'une assistance médicale. Cette permanence téléphonique est confidentielle et sans lien avec la police.